

Б Ю Д Ж Е Т 2014 г.

С чл. 1 на Постановление № 3 на Министерския съвет от 15.01.2014 г. за изпълнението на държавния бюджет на Република България за 2014 г., Министерският съвет утвърди бюджетите и натуралните показатели за дейността на държавните органи, министерствата и ведомствата по видове приходи, разходи, трансфери, субсидии/вноски, излишък/дефицит, финансиране и трансферите от бюджета на Министерството на образованието и науката за Българска академия на науките и държавните висши училища.

Бюджетът на Софийския университет “Св. Кл. Охридски” за 2014 г. е публикуван в ДВ, [бр. 8](#) от 28.01.2014 г., изм., [бр. 18](#) от 4.03.2014 г., бр. 25 от 18.03.2014 г., в съответствие с разпоредбите на постановлението.

Софийският университет “Св. Климент Охридски” е второстепенен разпоредител с бюджетни кредити към Министерство на образованието и науката. Разпоредител с бюджета на Университета е Ректорът. Университетът съставя, изпълнява, приключва и отчита самостоятелен бюджет.

Формирането на бюджетите на основните и обслужващите звена е в съответствие с рамката, определена в годишния бюджет на Университета и на база приети от Академическия съвет процедури за вътрешно финансиране, гарантиращи запазване целостта му. Бюджетите на основните и обслужващите звена се управляват от деканите, директорите и ръководителите им.

Бюджетът се разглежда като:

1. документ на финансовата политика на Университета;
2. финансова сметка с приходна и разходна част;
3. ръководство за оперативна дейност;
4. средство за комуникация.

Бюджетният процес се управлява от Академическия съвет, Ректора, ректорското ръководство и ръководителите на основни и обслужващи звена в съответствие нормативноустановените разпоредби и спазване принципите на законосъобразност, ефективност, ефикасност, икономичност и публичност.

На основание чл. 90, ал. 2 от Закона за висшето образование, в рамките на самостоятелния бюджет на Университета, Академическият съвет утвърждава бюджети на основните звена на висшето училище по пълна бюджетна класификация.

Решението на Академическия съвет за приемане на бюджета и разпределението му следва да включва:

1. Основания;
2. Обем на приходната част, в т. ч. разпределена по ЕБК и звена;
3. Обем на разходната част, в т. ч. разпределена по ЕБК и звена;
4. Приоритети на разходите (съвпадащи с определените в ЗДБРБ за 2014 г.);
5. Правомощия на Ректора, деканите и ръководителите на звена – определени са в ПРУБ на СУ
6. Допълнителни условия;

Бюджетът на Университета за 2014 г. е съобразен със специфичните нормативни актове в тази област, както следва:

1. Закон за висшето образование
2. Закон за устройството на държавния бюджет
3. Закон за държавния бюджет на РБ за 2014 г.
4. Закон за публичните финанси
5. ПМС № 3 от 2014 г. за изпълнението на държавния бюджет за 2014 г.
6. ПМС № 162 от 2001 г. за определяне на диференцирани нормативи за издръжка на обучението на един студент по професионални направления
7. ПМС № 121 от 25.06.2012 г. за определяне на субсидията за издръжка на обучението в държавните висши училища в зависимост от комплексна оценка за качеството на обучението и съответствието му с потребностите на пазара на труда;
8. ПОСТАНОВЛЕНИЕ № 25 на МС от 14.02.2014 г. за одобряване на средства от резерва по чл. 1, ал. 2, раздел II, т. 4.1.2 от ЗДБРБ за 2014 г.
9. ПОСТАНОВЛЕНИЕ № 113 на МС от 10.05.2013 г. за утвърждаване на таксите за кандидатстване и за обучение в държавните висши училища за учебната 2013 - 2014 г.
10. ПОСТАНОВЛЕНИЕ № 19 на МС от 7.02.2014 г. за одобряване на средства от резерва по чл. 1, ал. 2, раздел II, т. 4.1.2 от ЗДБРБ за 2014 г.
11. ПОСТАНОВЛЕНИЕ № 90 на МС от 26.05.2000 г. за условията и реда за предоставяне на стипендии на студентите, докторантите и специализантите от държавните висши училища и научни организации
12. ПМС № 129 от 2000 г. за определяне на минимални диференцирани размери на паричните средства за физическо възпитание и спорт, които се осигуряват от държавния бюджет
13. РМС № 218 от 2011 г. за безвъзмездно предоставяне за управление на имот на СУ
14. РМС № 288 от 10.05.2013 г. за утвърждаване броя на приеманите за обучение студенти и докторанти във висшите училища и научните организации на Република България през учебната 2013 - 2014 г.
15. Наредба № 9 на МОМН от 19.08.2003 г. за условията и реда за изразходване на средствата, отпуснати целево от държавния бюджет за присъщата на висшите училища научна или художествено- творческа дейност
16. Писмо-указание на Министерство на финансите № ДР 1 от 2014 г. относно изпълнението на държавния бюджет за 2014 г.
17. Правилник за управление и разпределение на бюджета на Университета

При разработването на бюджета са взети под внимание приетите решения на АС, предложенията от ръководителите на основни и обслужващи звена и работата на комисията по бюджета, назначена със заповед на Ректора № РД 19-9 от 15.01.2014 г., съгласно решение на Академическия съвет.

Бюджетът на Софийския университет "Св. Климент Охридски" за 2014 г., утвърден със Закона за държавния бюджет на Република България е в размер на **43 335 000 лв.** По реда на чл. 1, ал. 5, т. 2 от ЗДБРБ за 2014 г., с Постановление № 25 от 2014 г. на МС допълнително са предоставени още 3 523 615 лв. и 3 000 000 лв. с ПМС № 19 от 2014 г. за изпълнение на инвестиционната програма „Растеж и устойчиво развитие на регионите“, или общо **49 858 615 лв.**, разпределени по елементи, както следва:

ПОКАЗАТЕЛИ	по ЗДБРБ и ПМС за 2014	Чл. 1, ал. 5, т. 2 от ЗДБРБ за 2014 г	по ПМС № 19 от 2014 Инв. програма "Растеж и устойчиво развитие на регионите"	общо 2014
СУБСИДИЯ - ОБЩО (I+II+III+IV)	43 335 000 лв.	3 523 615 лв.	3 000 000 лв.	49 858 615 лв.
I. СУБСИДИЯ ЗА ИЗДРЪЖКА НА ОБУЧЕНИЕТО (1x2), в т.ч.:	32 621 855 лв.	3 523 615 лв.		36 145 470 лв.
субсидия за издръжка на обучението по базови нормативи по ПМС 162	28 705 862 лв.	538 946 лв.		29 244 808 лв.
субсидия рейтинги по ПМС 121/2013	3 915 993 лв.	2 984 669 лв.		6 900 662 лв.
1 Средно-приравнен брой учащи	22 733	22 733		22 733
2 Средно-претеглен норматив (лв.)	1 435 лв.	1 590 лв.		1 590 лв.
II. СУБСИДИЯ ЗА НАУЧНА ИЛИ ХУДОЖЕСТВЕНО- ТВОРЧЕСКА ДЕЙНОСТ И ЗА ИЗДАВАНЕ НА УЧЕБНИЦИ И НАУЧНИ ТРУДОВЕ	904 352 лв.			904 352 лв.
1 Субсидия за научноизследователска дейност по Наредба № 9 от 2003 г. на МОМН	542 611 лв.			542 611 лв.
2 Субсидия за издаване на учебници и научни трудове	361 741 лв.			361 741 лв.
III. СУБСИДИЯ ЗА СОЦИАЛНО-БИТОВИ РАЗХОДИ НА СТУДЕНТИТЕ И ДОКТОРАНТИТЕ (1+2)	8 976 091 лв.			8 976 091 лв.
1 Субсидия за стипендии	6 100 091 лв.			6 100 091 лв.
2 Субсидия за студентски столове и общежития (леглодни - до 1 лв; хранодни - до 2,90 лв)	2 876 000 лв.			2 876 000 лв.
IV. Субсидия за капиталови разходи	832 702 лв.		3 000 000 лв.	3 832 702 лв.
1 Субсидия за основни ремонти	630 000 лв.		3 000 000 лв.	3 630 000 лв.
2 Субсидия за придобиване на ДМА	150 000 лв.			150 000 лв.
3 Субсидия за придобиване на НДМА	52 702 лв.			52 702 лв.

СУБСИДИЯ

ЗА ИЗДРЪЖКА НА ОБУЧЕНИЕТО (чл. 91, ал. 2 и 3 от ЗВО)

В чл. 11 от ПМС № 3 от 2014 г. е определен базов норматив за издръжка на обучението на един учащ се в държавните висши училища за 2014 г. в размер на **693 лв.**

Диференцираните нормативи по професионални направления (определени в ПМС 162 от 2001 г.) за 2014 година са увеличени, както следва:

- за "Педагогика", "Педагогика на обучението по...", "Теория и управление на образованието" с **коэффициент 1.05** спрямо базовия – от 693 лв. на 727.⁶⁵ лв.;
- за "Математика", "Информатика и компютърни науки", "Биологически науки", "Химически науки", "Физически науки", "Науки за земята", "Биотехнологии" и "Обществено здраве" - с **коэффициент 2.4** спрямо базовия – от 1593.⁹⁰ лв. през 2013 г. на 1663.²⁰ лв. през 2014 г.;

След промяната в ПМС 162 от 2001 г., нормативите, по които се определя субсидията за издръжка на обучението на студентите от Софийския университет "Св. Климент Охридски" през 2014г. са:

2014	Норматив за 1 студент РЕДОВНО - бакалавър и магистър	Норматив за 1 студент ЗАДОЧНО (1/3) - бакалавър и магистър	Норматив за 1 докторант РЕДОВНО (1докт. РО = 2 ст. РО)	Норматив за 1 докторант ЗАДОЧНО (2 ст. РО = 3 докт. РО)	
"Икономика", "Администрация и управление", "Туризм",	1	693,00 лв.	231,00 лв.	1 386,00 лв.	462,00 лв.
Педагогика, "Педагогика на обучението по ...", "Теория и управление на образованието"	1,05	727,65 лв.	242,55 лв.	1 455,30 лв.	485,10 лв.
Социология, антропология и науки за културата, "Филология", "История и археология", "Философия", "Религия и теология", "Психология", "Социални дейности", "Право", "Обществени комуникации и информационни науки", "Политически науки"	1,6	1 108,80 лв.	369,60 лв.	2 217,60 лв.	739,20 лв.
Математика, "Информатика и компютърни науки", "Биологически науки", "Химически науки", "Физически науки", "Науки за земята", "Комуникационна и компютърна техника", "Химични технологии", "Биотехнологии" и "Обществено здраве"	2,4	1 663,20 лв.	554,40 лв.	3 326,40 лв.	1 108,80 лв.
Здравни грижи	5	3 465,00 лв.	1 155,00 лв.	6 930,00 лв.	2 310,00 лв.
Медицина, "Стоматология" и "Фармация"	9,4	6 514,20 лв.	2 171,40 лв.	13 028,40 лв.	4 342,80 лв.

Субсидията за издръжка на обучението, предоставена на държавните висши училища по диференцираните нормативи за издръжка и професионални направления, определени с Постановление на Министерския съвет е формирана от:

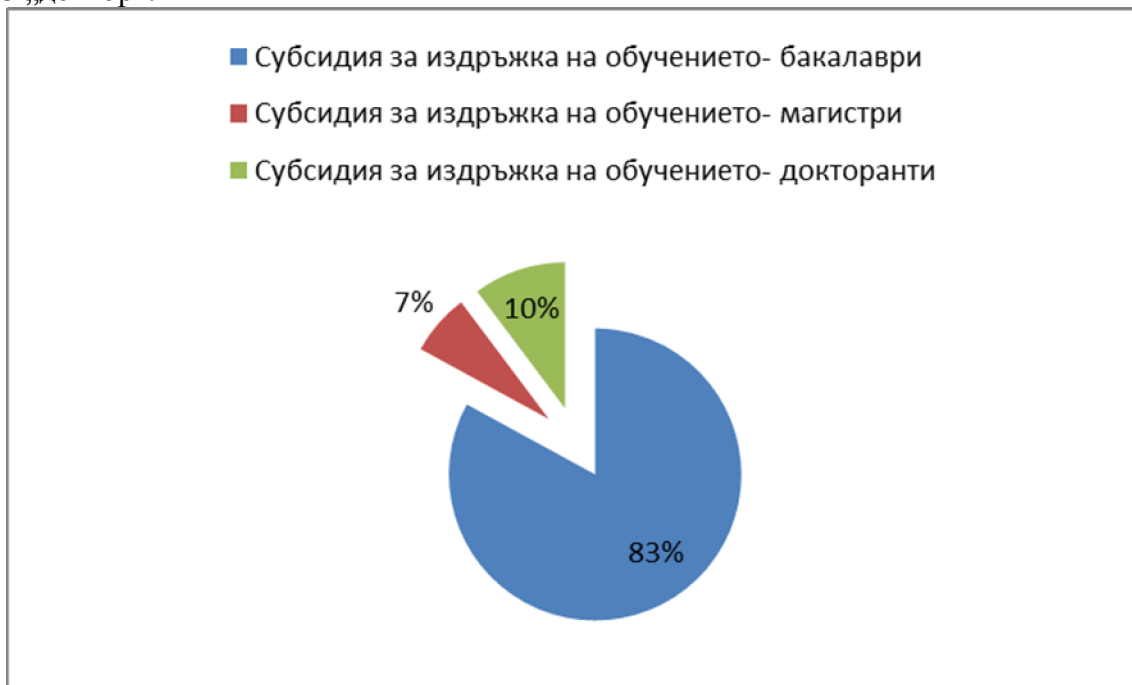
- средства за работни заплати;
- средства за осигурителни вноски;
- средства за СБКО;
- средства за веществена издръжка (разходи за дейност).

Съгласно чл. 91, ал. 2 и 3 от Закона за висшето образование, издръжката на обучението се определя въз основа на:

- диференцирани нормативи по професионални направления за един студент, определени с ПМС / диференцирани нормативи по докторски програми за един докторант, определени от Министерския съвет;
- броя на приетите студенти и докторанти (средноприравнени) - *по данните, предоставени от висшите училища в регистъра на МОМН (ал. 4)*;
- комплексна оценка за качеството на обучението и съответствието му с потребностите на пазара на труда, формирана въз основа на критерии, определени с акт на Министерския съвет, включваща и резултатите от оценката при акредитацията на висшето училище и неговите специалности.

В срок до 31 март на текущата година министърът на финансите по предложение на министъра на образованието и науката извършва промения по субсидиите на държавните висши училища в случай на разлика между броя на приетите за обучение студенти и докторанти по данни от регистъра на МОМН. Освободените средства по този ред се предоставят по бюджета на МОМН за финансиране на дейности и политики в сферата на висшето образование.

Субсидията за издръжка на обучението, предоставена на Университета е със следното разпределение по степени на обучение – ОКС „бакалавър“, ОКС „магистър“ и ОНС „доктор“:



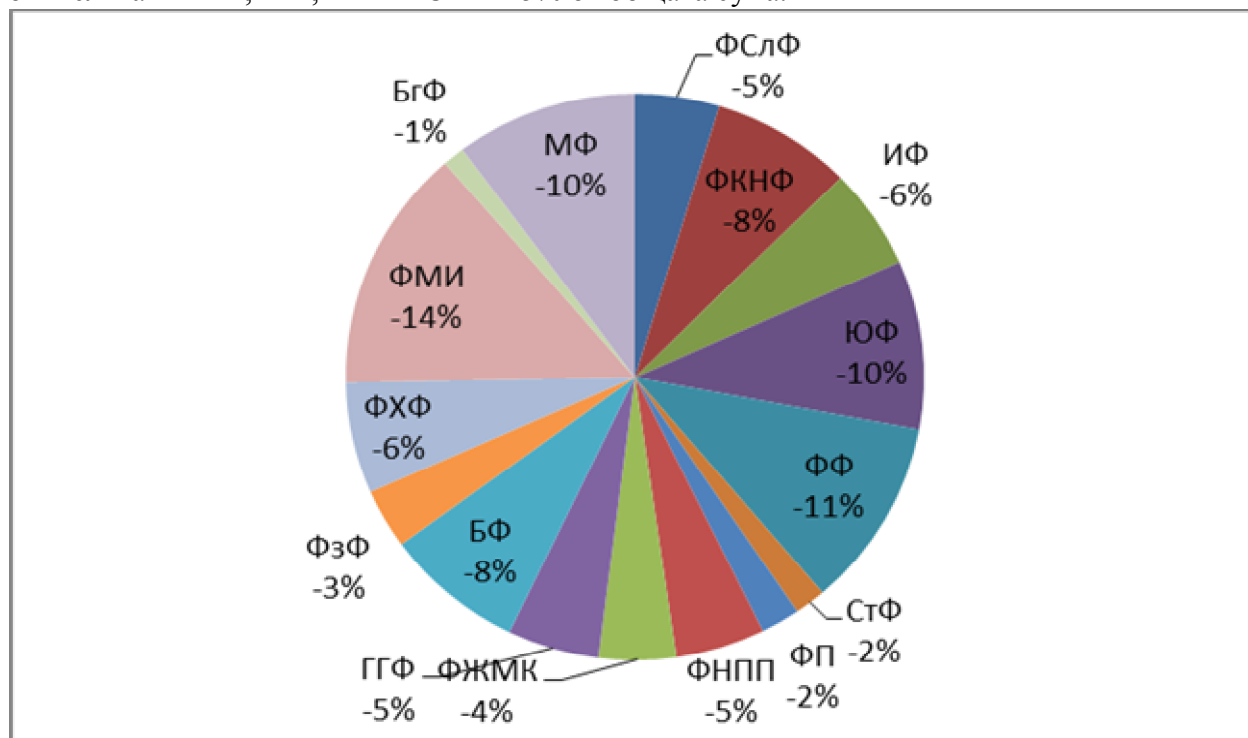
РАЗПРЕДЕЛЕНИЕ НА СУБСИДИЯТА ЗА ИЗДРЪЖКА НА ОБУЧЕНИЕТО МЕЖДУ ОСНОВНИТЕ И ОБСЛУЖВАЩИ ЗВЕНА

Съгласно чл. 23 и 24 от Правилника за управление и разпределение на бюджета, за обезпечаване дейността на департаментите и обслужващите звена, от субсидията за

издръжка на обучението на факултетите, се правят отчисления за департаментите и обслужващите звена, както следва:

разпределение на субсидията за издръжка на обучението по факултети (по брой студенти в регистъра - 18 400 и базови нормативи за издръжка)	отчисления за Департамент Спорт	отчисления за ДИУУ - 1,5%	отчисления за обслужващи звена 18,5%	отчисления за култура, медии, изкуство - 1%	общо отчисления от субсидията
ФСлФ	25 314 лв.	17 131 лв.	211 284 лв.	11 421 лв.	265 150 лв.
ФКНФ	49 963 лв.	28 075 лв.	346 256 лв.	18 717 лв.	443 010 лв.
ИФ	30 376 лв.	20 965 лв.	258 567 лв.	13 977 лв.	323 885 лв.
ЮФ	60 707 лв.	34 090 лв.	420 445 лв.	22 727 лв.	537 968 лв.
ФФ	53 131 лв.	39 602 лв.	488 424 лв.	26 401 лв.	607 558 лв.
СтФ	9 210 лв.	6 334 лв.	78 119 лв.	4 223 лв.	97 886 лв.
ФП	11 992 лв.	7 937 лв.	97 892 лв.	5 291 лв.	123 112 лв.
ФНПП	30 212 лв.	17 897 лв.	220 725 лв.	11 931 лв.	280 764 лв.
ФЖМК	21 688 лв.	15 817 лв.	195 077 лв.	10 545 лв.	243 127 лв.
ГГФ	26 528 лв.	18 677 лв.	230 352 лв.	12 451 лв.	288 008 лв.
БФ	45 193 лв.	28 077 лв.	346 283 лв.	18 718 лв.	438 271 лв.
ФзФ	16 715 лв.	12 515 лв.	154 357 лв.	8 344 лв.	191 931 лв.
ФХФ	36 716 лв.	22 807 лв.	281 287 лв.	15 205 лв.	356 015 лв.
ФМИ	76 681 лв.	50 211 лв.	619 270 лв.	33 474 лв.	779 636 лв.
БгФ	4 790 лв.	4 585 лв.	56 546 лв.	3 057 лв.	68 977 лв.
МФ	71 464 лв.	35 732 лв.	440 692 лв.	23 821 лв.	571 708 лв.
ДЕО	- лв.	17 лв.	206 лв.	11 лв.	234 лв.
всичко:	570 679 лв.	360 469 лв.	4 445 781 лв.	240 312 лв.	5 617 241 лв.

В графичен вид, средствата от горната таблица показват, че най-много средства отчисляват ФМИ, ФФ, МФ и ЮФ – 45% от общата сума.



ОТЧИСЛЕНИЯ ОТ СУБСИДИЯТА ЗА ДЕПАРТАМЕНТИТЕ:

Департамент Спорт	3% от студентите РО, ОКС "бакалавър"	570 679 лв.
ДИУУ	1,5%	360 469 лв.

ОТЧИСЛЕНИЯ ОТ СУБСИДИЯТА ЗА обслужващи звена с ОБЩИ УНИВЕРСИТЕТСКИ ФУНКЦИИ - не повече от **18,5%** и се разпределя, както следва:

УНИВЕРСИТЕТСКА БИБЛИОТЕКА	5,4%	1 297 687 лв.
УЦИКТ	2,4%	576 750 лв.
ЦСВП Иван Дуйчев	0,9%	216 281 лв.
Университетски център за управление на качеството	0,3%	72 094 лв.
Ректорат (Централна университетска администрация)	9,5%	2 282 968 лв.

ОТЧИСЛЕНИЯ ОТ СУБСИДИЯТА ЗА обслужващи звена, свързани с КУЛТУРА, МЕДИИ, ИЗКУСТВО - не повече от **1%** и се разпределя, както следва:

Университетска телевизия	0,35%	84 109 лв.
Университетско радио	0,30%	72 094 лв.
Университетски културен център	0,15%	36 047 лв.
Университетски музей	0,05%	12 016 лв.
Университетски театър Алма Алтер	0,15%	36 047 лв.

СИСТЕМА ЗА ПОДДЪРЖАНЕ КАЧЕСТВОТО НА ОБУЧЕНИЕТО И НА АКАДЕМИЧНИЯ СЪСТАВ

На основание ПМС № 121 от 25.06.2012 г. за определяне на субсидията за издръжка на обучението в ДВУ в зависимост от комплексна оценка за качеството на обучението и съответствието му с потребностите на пазара на труда и ПМС 25 от 2014 г. и във връзка с чл. 91, ал. 3, т. 3 от ЗВО, субсидията от държавния бюджет за 2014 г. за издръжка на обучението в СУ „Св. Кл. Охридски”, изчислена по реда на ПМС № 162 от 2001 г. за определяне на диференцирани нормативи за издръжка на обучението на един студент по професионални, **Е УВЕЛИЧЕНА**, с процент за всяко професионално направление, като разпределението на допълнителните средства по факултети е следното:

<i>за рейтинги по факултети:</i>	рейтинги включени в ЗДБРБ за 2014 - по ПМС 121 от 2012	рейтинги по ПМС 25 от 2014	ВСИЧКО ЗА РЕЙТИНГИ ПРЕЗ 2014
ФСлФ	102 787 лв.	79 945 лв.	182 732 лв.
ФКНФ	168 449 лв.	131 016 лв.	299 465 лв.
ИФ	83 059 лв.	66 484 лв.	149 544 лв.
ЮФ	344 741 лв.	280 338 лв.	625 079 лв.
ФФ	256 814 лв.	205 409 лв.	462 223 лв.
Стопански факултет	46 449 лв.	38 004 лв.	84 453 лв.
ФП	49 452 лв.	39 990 лв.	89 442 лв.
ФНПП	181 807 лв.	124 516 лв.	306 323 лв.
ФЖМК	94 902 лв.	73 813 лв.	168 715 лв.
ГГФ	124 660 лв.	101 877 лв.	226 536 лв.
БФ	281 213 лв.	228 556 лв.	509 769 лв.
ФзФ	127 370 лв.	554 лв.	127 924 лв.
ФХФ	109 106 лв.	312 лв.	109 417 лв.
ФМИ	1 042 777 лв.	790 488 лв.	1 833 265 лв.
Богословски факултет	15 283 лв.	12 226 лв.	27 509 лв.
Медицински факултет	0 лв.	- лв.	- лв.
РЕЙТИНГИ ЗА 4 333 СТУДЕНТИ (от 18 400 до 22 733)	887 125 лв.	811 141 лв.	1 698 265 лв.
всичко средства за рейтинги:	3 915 993 лв.	2 984 669 лв.	6 900 662 лв.

Следвайки принципите на *централизация* (образуване на централни фондове/партиди за стратегическо развитие и/или финансиране на университетски структури/дейности) и *децентрализация* (финансиране на нуждите за поддържаща дейност и краткосрочно развитие на факултетите), за частично децентрализирано управление на факултетите се предоставят **75%** от предоставените средства и **25%** се отчисляват за общоуниверситетски структури и дейности (в УФСР), в т.ч. за развитие на информационната структура на Университета и цялостна управленска система.

<i>субсидия за рейтинги по факултети:</i>	75% във факултетите	25% в УФСР
ФСЛФ	137 049 лв.	45 683 лв.
ФКНФ	224 599 лв.	74 866 лв.
ИФ	112 158 лв.	37 386 лв.
ЮФ	468 810 лв.	156 270 лв.
ФФ	346 667 лв.	115 556 лв.
Стопански факултет	63 340 лв.	21 113 лв.
ФП	67 082 лв.	22 361 лв.
ФНПП	229 742 лв.	76 581 лв.
ФЖМК	126 536 лв.	42 179 лв.
ГГФ	169 902 лв.	56 634 лв.
БФ	382 327 лв.	127 442 лв.
ФзФ	95 943 лв.	31 981 лв.
ФХФ	82 063 лв.	27 354 лв.
ФМИ	1 374 949 лв.	458 316 лв.
Богословски факултет	20 631 лв.	6 877 лв.
Медицински факултет	- лв.	- лв.
ОБЩО:	3 901 797 лв.	1 300 599 лв.

По решение на Факултетните съвети, **до 50%** от средствата, предоставени в бюджетите на факултетите, могат да се изплащат под формата на допълнителни трудови възнаграждения на преподавателите и служителите (*сумата включва осигурителните вноски за сметка на работодателя – 17,8%*) по критерии, определени от Факултетните съвети.

Останалите средства се изразходват за дейности на факултетите и специалностите в съответните направления според смисъла на постановлението за повишаване качеството на обучение и съответствието с пазара на труда.

Максимално допустимият размер на възнагражденията за преподавателите и служителите по факултети е представен в долната таблица:

<i>субсидия за рейтинги по факултети:</i>	75% във факултетите	от тях, за възнаграждения и осигуровки - МАКСИМАЛНО ДОПУСТИМА СУМА	само ВЪЗНАГРАЖДЕНИЯ (без включени осигурителни плащания) - НЕ ПОВЕЧЕ ОТ:	<i>осигурителни плащания от работодател</i> 17,8%
ФСЛФ	137 049 лв.	68 525 лв.	58 170 лв.	10 354 лв.
ФКНФ	224 599 лв.	112 299 лв.	95 330 лв.	16 969 лв.
ИФ	112 158 лв.	56 079 лв.	47 605 лв.	8 474 лв.
ЮФ	468 810 лв.	234 405 лв.	198 985 лв.	35 419 лв.
ФФ	346 667 лв.	173 334 лв.	147 142 лв.	26 191 лв.
СтФ	63 340 лв.	31 670 лв.	26 884 лв.	4 785 лв.
ФП	67 082 лв.	33 541 лв.	28 473 лв.	5 068 лв.
ФНПП	229 742 лв.	114 871 лв.	97 514 лв.	17 357 лв.
ФЖМК	126 536 лв.	63 268 лв.	53 708 лв.	9 560 лв.
ГГФ	169 902 лв.	84 951 лв.	72 115 лв.	12 836 лв.
БФ	382 327 лв.	191 164 лв.	162 278 лв.	28 885 лв.
ФзФ	95 943 лв.	47 972 лв.	40 723 лв.	7 249 лв.
ФХФ	82 063 лв.	41 032 лв.	34 832 лв.	6 200 лв.
ФМИ	1 374 949 лв.	687 474 лв.	583 594 лв.	103 880 лв.
БгФ	20 631 лв.	10 316 лв.	8 757 лв.	1 559 лв.
МФ	- лв.	0 лв.	0 лв.	0 лв.
ОБЩО:	3 901 797 лв.	1 950 899 лв.	1 656 111 лв.	294 788 лв.

СУБСИДИЯ ЗА НАУЧНОИЗСЛЕДОВАТЕЛСКА ДЕЙНОСТ, ИЗДАВАНЕ НА УЧЕБНИЦИ И НАУЧНИ ТРУДОВЕ

Съгласно чл. 57, ал. 1 от ПМС № 3 от 2014 г., средствата за присъща на държавните висши училища научна или художествено-творческа дейност се предоставят в зависимост от постигнатите резултати и при условията и по реда на Наредба № 9 от 2003 г. на МОН за условията и реда за планиране, разпределение и разходване на средствата, отпускани целево от държавния бюджет за присъщата на висшите училища научна или художествено-творческа дейност. Министърът на финансите по предложение на министъра на образованието и науката след 30 юни 2013 г. може да извършва промени на средствата между държавните висши училища на базата на извършена оценка на резултатите от научната дейност.

СУБСИДИЯ ЗА НАУЧНА ДЕЙНОСТ И ЗА ИЗДАВАНЕ НА УЧЕБНИЦИ И НАУЧНИ ТРУДОВЕ	904 352 лв.
Субсидия за научноизследователска дейност по Наредба № 9 от 2003 г.	542 611 лв.
Субсидия за издаване на учебници и научни трудове	361 741 лв.

Предоставената субсидия за научноизследователска дейност не отговаря на законовото изискване на чл. 91, ал. 7 от ЗВО – да е не по – малко от 10 на сто от издръжката на обучението. Разпределението на средствата между факултетите е следното:

	ОБЩОУНИВЕРСИТЕТСКИ ФОНД - 5%	27 131 лв.
1	ФСлФ	37 448 лв
2	ФКНФ	46 062 лв
3	ИФ	32 046 лв
4	ЮФ	27 970 лв
5	ФФ	77 891 лв
6	Стопански факултет	21 209 лв
7	ФП	13 553 лв
8	ФНПП	25 871 лв
9	ФЖМК	23 648 лв
10	Богословски факултет	13 769 лв
11	ГГФ	31 907 лв
12	БФ	36 252 лв
13	ФзФ	37 587 лв
14	ФХФ	32 648 лв
15	ФМИ	47 466 лв
16	Медицински факултет	10 153 лв
общо:		542 611 лв

СУБСИДИЯ ЗА СОЦИАЛНО-БИТОВИ РАЗХОДИ НА УЧАЩИТЕ

Социално-битовите разходи на учащите (стипендии, леглодни – 1 лв. и хранодни – 2,90 лв.) са определени в чл. 12, ал. 1 от ПМС № 3 от 2014 г. за изпълнението на ДБ на РБ за 2014 г. в следните размери:

СУБСИДИЯ ЗА СОЦИАЛНО-БИТОВИ РАЗХОДИ НА СТУДЕНТИТЕ И ДОКТОРАНТИТЕ	8 976 091 лв.
Субсидия за стипендии	6 100 091 лв.
Субсидия за студентски столове и общежития	2 876 000 лв.

СУБСИДИЯ ЗА КАПИТАЛОВИ РАЗХОДИ

Субсидията, предоставена за изпълнение на капиталовата програма на Университета през 2014 г. е 832 702 лв. С ПМС № 19 от 2014 г. са отпуснати допълнителни 3 000 000 лв. по програмата „Растеж и устойчиво развитие на регионите“ за реконструкция и модернизация на сградата на СУ на бул. „Стамболийски“ № 82.

Субсидия за основни ремонти	3 630 000 лв.
Субсидия за придобиване на ДМА	150 000 лв.
Субсидия за придобиване на НДМА	52 702 лв.

След прилагането на процедурите за вътрешноуниверситетско разпределение на субсидията, насочването ѝ по дейности е следното:

ОБЩО ЗА СУ:	49 858 614 лв.
ФАКУЛТЕТИ	22 789 174 лв.
ДЕПАРТАМЕНТИ	932 028 лв.
ЦЕНТРОВЕ	891 707 лв.
УЧЕБНО-НАУЧНИ БАЗИ	0 лв.
МЕДИИ, КУЛТУРА, ИЗКУСТВО	240 312 лв.
ОБСЛУЖВАЩИ ЗВЕНА	6 821 169 лв.
НАУЧНОИЗСЛЕДОВАТЕЛСКИ ДЕЙНОСТИ	542 611 лв.
ИНВЕСТИЦИОННИ ДЕЙНОСТИ, ПРОЕКТИ И ПРОГРАМИ	4 300 599 лв.
ЦЕНТРАЛНИ УНИВЕРСИТЕТСКИ ДЕЙНОСТИ	13 341 013 лв.

СОБСТВЕНИ ПРИХОДИ

При формиране приходната част на бюджета са заложили прогнозните разработки на работната група по отношение на собствени приходи, изготвени на база отчета за предходната година, действащите актове, заповеди, решения, договори и т.н.

Анализът на приходите обхваща особеностите на отделните приходоизточници и възможностите за оптимизиране на собствените приходи.

При анализа на университетската политика по приходите се използват данни за:

1. икономическата база на Университета.
2. приходната база.
3. фактическата събираемост на приходите

Резултатите от анализа на приходите и изследванията на данните послужиха за преценка на алтернативните възможности за допълнителни приходи на бюджета.

ГЕНЕРИРАНЕ НА СОБСТВЕНИ ПРИХОДИ ПО ПРИХОДНИ ЦЕНТРОВЕ

Планираните собствени приходи през 2014 г. са 36 240 000 лв., както следва:

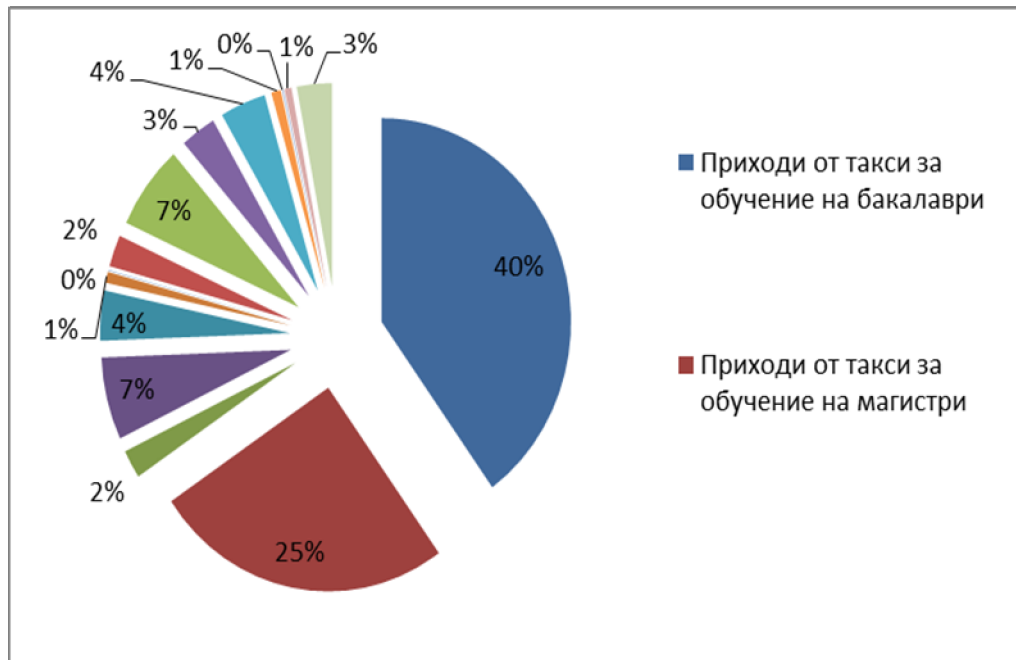
ФАКУЛТЕТИ	17 694 865 лв.	48,8%
ДЕПАРТАМЕНТИ	2 891 550 лв.	8,0%
ЦЕНТРОВЕ	47 000 лв.	0,1%
УЧЕБНО-НАУЧНИ БАЗИ	337 500 лв.	0,9%
МЕДИИ, КУЛТУРА, ИЗКУСТВО	30 700 лв.	0,1%
ОБСЛУЖВАЩИ ЗВЕНА	4 253 000 лв.	11,7%
НАУЧНОИЗСЛЕДОВАТЕЛСКИ ДЕЙНОСТИ	9 766 000 лв.	26,9%
ЦЕНТРАЛНИ УНИВЕРСИТЕТСКИ ДЕЙНОСТИ	1 219 385 лв.	3,4%

СТРУКТУРА НА СОБСТВЕНИТЕ ПРИХОДИ

ПОКАЗАТЕЛИ	2014 година бюджет на СУ	
I. ПРИХОДИ - ВСИЧКО	36 240 000 лв.	
- приходи от такси на учащи	20 964 215 лв.	57,8%
Приходи от такси за обучение на бакалаври	8 400 000 лв.	
Приходи от такси за обучение на магистри	5 350 000 лв.	
Приходи от такси за обучение на докторанти	473 000 лв.	
Приходи от такси за обучение на чуждестранни студенти - бакалаври	1 373 874 лв.	
Приходи от такси за обучение на чуждестранни студенти - магистри	831 832 лв.	
Приходи от такси за обучение на чуждестранни докторанти	182 958 лв.	
Приходи от процедури за публична защита на дисертационен труд за придобиване на ОНС „доктор”	8 000 лв.	
Приходи от следдипломна квалификация и индивидуална специализация	527 300 лв.	
Приходи от такси за обучение в подготовителните езикови курсове (ДЕО и ФСлФ)	1 410 250 лв.	
Приходи от професионално-квалификационна дейност	637 000 лв.	
Приходи от кандидатстудентска кампания - бакалавър	820 000 лв.	
Приходи от кандидатстудентска кампания - магистър	170 000 лв.	
Приходи от кандидатдокторантска кампания (80:20)	25 000 лв.	
Приходи от кандидатстудентски курсове	125 000 лв.	
Приходи от административни и услуги, свързани с учебния процес	630 000 лв.	
- нетни приходи от продажби на услуги, стоки и продукция, в това число:	6 545 785 лв.	18,1%
приходи от договори с външни възложители и внедрителски договори (научни, образователни програми и проекти)	1 670 500 лв.	
приходи от конференции, форуми, сесии, научни съвети и семинари	50 500 лв.	
приходи от анализи, изследвания, експертизи и консултации	50 000 лв.	
приходи от печатна база, издателска дейност и разпространение	815 000 лв.	
приходи от продажба на учебници, справочници и други	25 000 лв.	
приходи от нощувки в учебно-научни бази	343 000 лв.	
приходи от студентски общежития	2 285 500 лв.	
приходи от столове, барчета и бюфети	684 500 лв.	
приходи от продажба на продукция, стоки, материали	50 000 лв.	
приходи от спортни и др. услуги - спортно-възстановителни и рехабилитационни центрове	58 000 лв.	
приходи от разни услуги - реклама, звукозапис, телевизия, копирни, интернет, транспортни, библиотека, лаборат., лечебна дейност, ботаническа градина и др. услуги	78 785 лв.	
приходи от продажба на билети за вход	1 185 000 лв.	
стойност на закупена храна за столове, барчета, и др. (попълва се със знак минус)	-750 000 лв.	
- приходи от наеми на имущество	965 000 лв.	2,7%
Други неданъчни приходи	20 000 лв.	0,1%
Събрани и внесени ДДС и др. данъци върху продажбите (нето)	-355 000 лв.	-1,0%

Най-висок процент от приходите представляват таксите за кандидатстване и обучение – 20 964 215 лв., в това число:

Приходи от такси за обучение на бакалаври	8 400 000 лв.
Приходи от такси за обучение на магистри	5 350 000 лв.
Приходи от такси за обучение на докторанти	473 000 лв.
Приходи от такси за обучение на чуждестранни студенти - бакалаври	1 373 874 лв.
Приходи от такси за обучение на чуждестранни студенти -магистри	831 832 лв.
Приходи от такси за обучение на чуждестранни докторанти	182 958 лв.
Приходи от процедури за публична защита на дисертационен труд за придобиване на ОНС „доктор”	8 000 лв.
Приходи от следдипломна квалификация и индивидуална специализация	527 300 лв.
Приходи от такси за обучение в подготвителните езикови курсове	1 410 250 лв.
Приходи от професионално-квалификационна дейност	637 000 лв.
Приходи от кандидатстудентска кампания - бакалавър	820 000 лв.
Приходи от кандидатстудентска кампания - магистър	170 000 лв.
Приходи от кандидатдокторантска кампания (80:20)	25 000 лв.
Приходи от кандидатстудентски курсове	125 000 лв.
Приходи от административни и услуги, свързани с учебния процес	630 000 лв.



РАЗХОДИ

Разработването на разходната част на бюджета се базира на остойността на отделните видове доставки, услуги, други и включва информация за персонала, разходи за труд през финансовата година, бюджетни разходи по параграфи, бюджетни разходи за доставки и услуги, бюджетни разходи за капиталови проекти и т.н.

Бюджетът обхваща разходите, необходими за поддържане на нивото и качеството на предоставените през плановата година услуги, но не по-ниски от тези през предходната година, разходите за разкриване и предоставяне на нови дейности и услуги, както и разходите, необходими за повишаване на нивото и качеството на съществуващите услуги (по възможност).

Анализът на разходната част на бюджета се извършва съобразно Единната бюджетна класификация на разходите по видове /параграфи/, по дейности и по функции.

Основно предназначение на анализа е да оцени потребностите от бюджетни разходи и степента на тяхното задоволяване с бюджетни кредити.

Качественият анализ на плана и отчета на бюджета се извършва по специфични показатели в следните направления:

1. показатели за вложени ресурси.
2. показатели за обем извършена работа.
3. показатели за ефективност.
4. показатели за ефикасност.

Приоритетите при извършване на плащанията през 2014 г. са:

1. Заплати, осигурителни плащания, обезщетения, помощи; стипендии и медикаменти;
2. Храна, отопление, осветление и издръжка

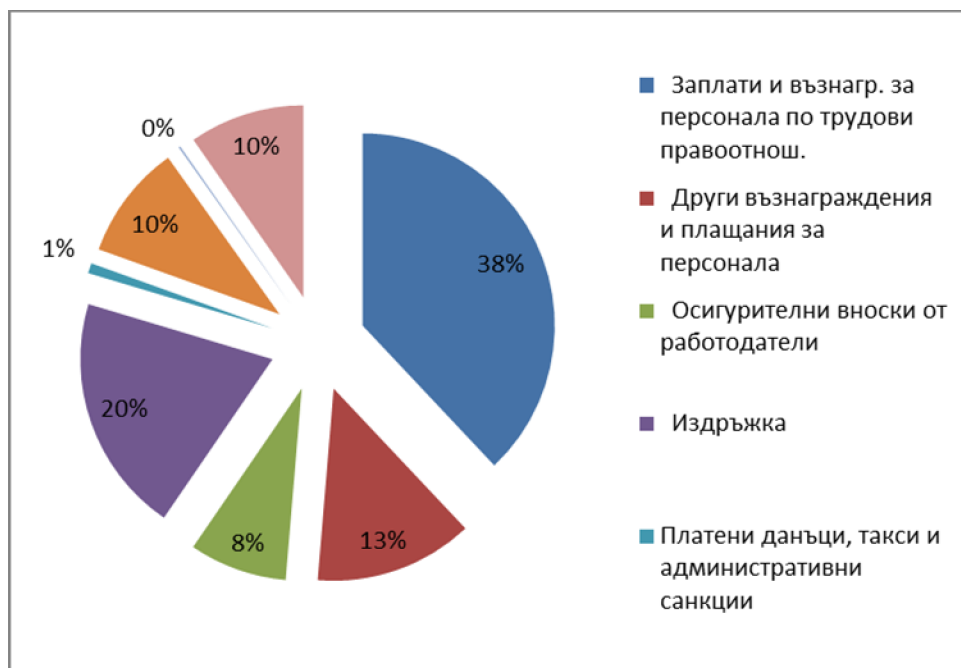
Общите разходи в бюджета на Университета за 2014 г., разпределени по разходни центрове и звена са следните:

ОБЩО ЗА СУ:	94 125 628 лв.	
ФАКУЛТЕТИ	44 508 762 лв.	47,3%
ДЕПАРТАМЕНТИ	4 398 979 лв.	4,7%
ЦЕНТРОВЕ	2 861 975 лв.	3,0%
УЧЕБНО-НАУЧНИ БАЗИ	567 293 лв.	0,6%
МЕДИИ, КУЛТУРА, ИЗКУСТВО	369 548 лв.	0,4%
ОБСЛУЖВАЩИ ЗВЕНА	13 838 138 лв.	14,7%
НАУЧНОИЗСЛЕДОВАТЕЛСКИ ДЕЙНОСТИ	10 801 819 лв.	11,5%
ОБРАЗОВАТЕЛНИ ДЕЙНОСТИ	3 006 000 лв.	3,2%
ИНВЕСТИЦИОННИ ДЕЙНОСТИ, ПРОЕКТИ И ПРОГРАМИ	3 744 100 лв.	4,0%
ЦЕНТРАЛНИ УНИВЕРСИТЕТСКИ ДЕЙНОСТИ	10 029 013 лв.	10,7%

Най- голям относителен дял от общите разходи (94 125 625 лв.) заемат средствата за работни заплати и свързаните с тях социално- и здравноосигурителни плащания. 56 063 065 лв. са общите разходи, свързани с персонала 59,6%.

РАЗХОДИ - ВСИЧКО	94 125 628 лв.
Заплати и възнагр. за персонала по трудови правоотнош.	35 745 074 лв.
Други възнаграждения и плащания за персонала	12 569 945 лв.
Осигурителни вноски от работодатели (17,8 %, 14,7 %)	7 748 046 лв.
Издръжка	18 894 257 лв.
Платени данъци, такси и административни санкции	800 000 лв.
Стипендии	9 100 091 лв.
Членски внос и участие в нетърговски орг. и дейности	136 795 лв.
Капиталови разходи	9 131 420 лв.

В процентно съотношение спрямо общите, тенденцията е следната:



Разходите за издръжка са 20,1% от общите (18 894 257 лв.), детайлизирани по видове, както следва:

Издръжка	18 894 257 лв.
- храна	72 500 лв.
- медикаменти	5 000 лв.
- постелен инвентар и облекло	41 000 лв.
- учебни и научно-изслед.разходи и книги за библиотеките, в т. число:	4 105 189 лв.
книги за БИБЛИОТЕКИТЕ	254 000 лв.
суми към НАОА (акредитация) и защиты	259 500 лв.
материали за научни изследвания	1 305 000 лв.
материали за учебна дейност	548 500 лв.
- материали (канцеларски материали, консумативи и резервни части, хигиенни, строителни материали, презентационни, рекламни материали и сувенири и др.)	1 738 189 лв.

- вода, горива и енергия, в т.ч.:	4 941 111 лв.
електроенергия	2 313 418 лв.
топлоенергия	1 708 938 лв.
вода	689 816 лв.
горива и смазочни материали	221 440 лв.
въглища, дърва, газ и др.	7 500 лв.
- разходи за външни услуги, в т.ч.:	3 916 660 лв.
охрана, видеонаблюдение, СОТ	158 400 лв.
почистване и хигиенни услуги	158 400 лв.
пощенски и куриерски услуги	55 946 лв.
телефони и телекомуникационни услуги	318 092 лв.
интернет услуги (доставка, хостване, домейни, имена)	96 820 лв.
разработка на интернет сайтове	37 500 лв.
рекламно-информационни услуги	22 380 лв.
консултантски услуги	79 200 лв.
транспортни услуги	51 675 лв.
външни образователни услуги	79 200 лв.
външни научноизследователски услуги	79 200 лв.
медицински услуги, трудова медицина	79 200 лв.
осигуряване на публичност -пресконференции, отпечатване на банери, информационни табла и материали и т.н.	50 000 лв.
поддръжка на асансьори	79 200 лв.
поддръжка на техника (копирна, компютърна, мултимедийна, климатична, медицинска, лабораторна, друго)	92 276 лв.
поддръжка на софтуер	119 200 лв.
абонамент за периодични издания и бази данни	300 200 лв.
право на ползване на бази, достъп и т.н.	100 000 лв.
организиране на конференции, събития и др. - кетъринг и т.н.	269 535 лв.
други външни услуги	1 690 236 лв.
- текущ ремонт	1 591 445 лв.
- командировки в страната	861 500 лв.
- командировки за учебни практики	325 000 лв.
- краткосрочни командировки в чужбина	1 847 300 лв.
- разходи за застраховки	66 000 лв.
- други финансови услуги	15 000 лв.
- други разходи за СБКО	1 072 352 лв.
- други разходи, неклассифицирани в параграфите, в т.ч.:	34 200 лв.
протоколни подаръци и аксесоари	7 500 лв.
представителни разходи	26 700 лв.

Най - висок относителен дял от средствата за издръжка заемат разходите за експлоатационната издръжка на сградите (26,2%), следвани от разходите за външни услуги (20,1%).

Разпределението на разходите за основен ремонт (в т.ч. от собствени приходи и външни източници на финансиране) между основните и обслужващи звена в Университета е следното:

№	Факултет, звено	СУБСИДИЯ - 630 000 лв.		РАЗПОЛАГАЕМИ СОБСТВЕНИ СРЕДСТВА			Инвестиционна програма "растеж и устойчиво развитие на регионите"	ВЪНШНИ ИЗТОЧНИЦИ ЗА ФИНАНСИРАНЕ	
		основни ремонти, извършени през ПРЕДХОДНИ ГОДИНИ, за плащане през 2014 г.	основни ремонти за извършване през 2014, финансиране - държавна субсидия	основни ремонти, извършени през ПРЕДХОДНИ ГОДИНИ, за плащане през 2014 г.	основни ремонти за извършване през 2014	Централен университетски фонд за стратегическо развитие - сесия от 2013		помощи и дарения от Европейския съюз	други помощи и дарения от чужбина
ОБЩО ЗА СУ:		408 712 лв.	221 289 лв.	164 488 лв.	795 814 лв.	614 400 лв.	3 000 000 лв.	19 308 лв.	1 300 000 лв.
ФАКУЛТЕТИ		162 318 лв.	191 289 лв.	63 580 лв.	318 825 лв.	147 400 лв.	- лв.	19 308 лв.	- лв.
1	ФСлФ		11 847 лв.						
2	ФКНФ		21 727 лв.		30 225 лв.				
3	ИФ		8 605 лв.					19 308 лв.	
4	ЮФ		13 916 лв.						
5	ФФ		20 167 лв.						
6	Стопански факултет		5 090 лв.						
7	ФП		3 625 лв.						
8	ФНПП	29 742 лв.	10 932 лв.						
9	ФЖМК	49 222 лв.	6 443 лв.						
10	ГГФ		11 031 лв.						
11	БФ	32 064 лв.	17 759 лв.	63 580 лв.					
12	ФзФ	38 680 лв.	17 527 лв.						
13	ФХФ		13 648 лв.			42 400 лв.			
14	ФМИ	12 610 лв.	21 478 лв.		288 600 лв.	105 000 лв.			
15	Богословски факултет		3 735 лв.						
16	Медицински факултет		3 760 лв.						
ДЕПАРТАМЕНТИ		- лв.	- лв.	- лв.	169 887 лв.	- лв.	- лв.	- лв.	- лв.
1	ДИУУ				169 887 лв.				
ЦЕНТРОВЕ		- лв.	- лв.	- лв.	- лв.	30 000 лв.	- лв.	- лв.	1 300 000 лв.
1	ОНИПСЦ "Родопи"					30 000 лв.			
2	Институт КОНФУЦИЙ в София								1 300 000 лв.
УЧЕБНО - НАУЧНИ БАЗИ		- лв.	- лв.	- лв.	15 000 лв.	- лв.	- лв.	- лв.	- лв.
1	УНБ Свети Влас (на ЮФ)				15 000 лв.				
Други ОБСЛУЖВАЩИ ЗВЕНА		246 394 лв.	30 000 лв.	100 908 лв.	292 102 лв.	437 000 лв.	3 000 000 лв.	- лв.	- лв.
1	Поделение СБО				162 000 лв.				
2	УБГ София, Варна, Балчик			100 908 лв.	130 102 лв.	280 000 лв.			
3	Общоуниверситетска партида (сградата на Ректората и Механотехникума)	246 394 лв.	30 000 лв.			157 000 лв.	3 000 000 лв.		- лв.

МЕЖДУФАКУЛТЕТСКО ФИНАНСИРАНЕ

По установените процедури за междуфакултетско финансиране, факултетите, които отчисляват от субсидията и от собствените си приходи повече, отколкото получават обратно в бюджета си по реда на компенсиране на дефицита през предходната календарна година, могат да използват през текущата **5 процента от разликата** (отчислени – върнати) за изплащане на еднократни допълнителни възнаграждения на преподавателите по ред, определен от факултетния съвет.

През 2014 г. това са 8 от 16-те факултета, на които се предоставят 289 499 лв. по установените в Правилника правила, както следва:

ФАКУЛТЕТИ	отчисления от субсидията съгласно ПРУБ на СУ за издръжка на департаменти и обслужващи звена	отчисления от собствените приходи съгласно ЗВО и ПРУБ за ОУП, ДСпорт и Студ.съвет	ОБЩИ ОТЧИСЛЕНИЯ ОТ ФАКУЛТЕТА (субсидия + собствени)	Върнати средства от ОУП към факултетите за компенсиране на дефицита им	РАЗЛИКА ПО ФАКУЛТЕТИ (общо отчислени от факултета - върнати обратно)	5% ОБРАТНО ВЪВ ФАКУЛТЕТА от разликата
ФСлФ	-207 717 лв.	-383 844 лв.	-591 561 лв.	1 498 413 лв.		
ФКНФ	-317 632 лв.	-689 679 лв.	-1 007 311 лв.	1 885 372 лв.		
ИФ	-222 533 лв.	-388 263 лв.	-610 797 лв.	414 162 лв.	-196 635 лв.	9 832 лв.
ЮФ	-434 440 лв.	-828 126 лв.	-1 262 566 лв.	0 лв.	-1 262 566 лв.	63 128 лв.
ФФ	-462 252 лв.	-827 448 лв.	-1 289 700 лв.	1 266 257 лв.	-23 443 лв.	1 172 лв.
Стопански факултет	-73 230 лв.	-468 588 лв.	-541 818 лв.	286 895 лв.	-254 923 лв.	12 746 лв.
ФП	-93 230 лв.	-188 009 лв.	-281 239 лв.	317 288 лв.		
ФНПП	-228 141 лв.	-938 190 лв.	-1 166 331 лв.	0 лв.	-1 166 331 лв.	58 317 лв.
ФЖМК	-183 619 лв.	-379 839 лв.	-563 458 лв.	0 лв.	-563 458 лв.	28 173 лв.
ГГФ	-218 860 лв.	-375 860 лв.	-594 720 лв.	704 798 лв.		
БФ	-324 663 лв.	-509 882 лв.	-834 544 лв.	1 036 712 лв.		
ФзФ	-149 948 лв.	-203 855 лв.	-353 803 лв.	2 131 249 лв.		
ФХФ	-191 239 лв.	-201 547 лв.	-392 786 лв.	1 566 891 лв.		
ФМИ	-744 307 лв.	-872 784 лв.	-1 617 091 лв.	0 лв.	-1 617 091 лв.	80 855 лв.
Богословски факултет	-50 031 лв.	-85 029 лв.	-135 060 лв.	283 848 лв.		
Медицински факултет	-290 717 лв.	-414 814 лв.	-705 531 лв.	0 лв.	-705 531 лв.	35 277 лв.
ОБЩО:	-4 192 558 лв.	-7 755 757 лв.	-11 948 315 лв.	11 391 884 лв.	-5 789 978 лв.	289 499 лв.

По установените процедури за междуфакултетско финансиране, факултетите, които през предходната календарна година са спазвали стриктна бюджетна дисциплина, оптимизирали са разходите по бюджета си и са **с крайно салдо, по-високо от заложеното в плана**, могат да използват през текущата **5 процента от разликата** за изплащане на еднократни допълнителни възнаграждения на преподавателите по ред, определен от факултетния съвет.

През 2013 г. това са били 8 от 16-те факултета, на които се предоставят 55 843 лв. по установените в Правилника правила, както следва:

ФАКУЛТЕТИ	планирана наличност на 31.12.2013 г. / максимално допустим дефицит	наличност на 31.12.2013 / дефицит	разлика между план и отчет	5% ОБРАТНО ВЪВ ФАКУЛТЕТА от положителна та разлика
ФСлФ	-1 543 218 лв.	-1 498 413 лв.	44 804 лв.	2 240 лв.
ФКНФ	-1 554 935 лв.	-1 885 372 лв.	-330 437 лв.	
ИФ	-443 097 лв.	-414 162 лв.	28 935 лв.	1 447 лв.
ЮФ	10 292 319 лв.	9 966 109 лв.	-326 210 лв.	
ФФ	-801 171 лв.	-1 266 257 лв.	-465 085 лв.	
Стопански факултет	-513 197 лв.	-286 895 лв.	226 302 лв.	11 315 лв.
ФП	-260 765 лв.	-317 288 лв.	-56 523 лв.	
ФНПП	1 177 273 лв.	501 531 лв.	-675 742 лв.	
ФЖМК	299 924 лв.	272 113 лв.	-27 811 лв.	
ГГФ	-677 161 лв.	-704 798 лв.	-27 637 лв.	
БФ	-1 260 633 лв.	-1 036 712 лв.	223 921 лв.	11 196 лв.
ФзФ	-2 312 480 лв.	-2 131 249 лв.	181 231 лв.	9 062 лв.
ФХФ	-1 697 250 лв.	-1 566 891 лв.	130 360 лв.	6 518 лв.
ФМИ	4 287 799 лв.	3 416 245 лв.	-871 554 лв.	
Богословски факултет	-327 070 лв.	-283 848 лв.	43 222 лв.	2 161 лв.
Медицински факултет	2 882 935 лв.	3 121 022 лв.	238 088 лв.	11 904 лв.
ОБЩО:	7 549 274 лв.	5 885 136 лв.	-1 664 138 лв.	55 843 лв.

Средствата ще се отчетат в бюджетите на факултетите по реда на предоставяне на вътрешноуниверситетски трансфери.

РЕКАПИТУЛАЦИЯ 2014

ПОКАЗАТЕЛИ	Приходи преди отчисленията, в това число:	отчисления	разходи	субсидия	външни трансфери	вътрешноуниверситетски трансфери	наличност 1.1.2014	планирана наличност 31.12.2014
ОБЩО ЗА СУ:	36 240 000 лв.	0 лв.	94 125 628 лв.	49 858 614 лв.	-73 755 лв.	0 лв.	9 207 323 лв.	1 106 554 лв.
ФАКУЛТЕТИ	17 694 865 лв.	-7 758 000 лв.	44 508 762 лв.	22 789 174 лв.	0 лв.	11 500 лв.	17 277 020 лв.	5 505 797 лв.
ФСлФ	793 979 лв.	-384 000 лв.	3 375 860 лв.	1 033 339 лв.	0 лв.	0 лв.		-1 932 542 лв.
ФКНФ	1 590 049 лв.	-690 000 лв.	5 219 004 лв.	1 688 669 лв.	0 лв.	0 лв.		-2 630 287 лв.
ИФ	743 192 лв.	-388 500 лв.	2 231 949 лв.	1 199 959 лв.	0 лв.	0 лв.		-677 299 лв.
ЮФ	1 884 923 лв.	-828 000 лв.	2 608 464 лв.	2 226 162 лв.	0 лв.	0 лв.	9 966 109 лв.	10 640 729 лв.
ФФ	1 994 050 лв.	-827 500 лв.	4 914 733 лв.	2 412 089 лв.	0 лв.	0 лв.		-1 336 094 лв.
Стопански факултет	1 222 105 лв.	-468 500 лв.	1 599 958 лв.	396 011 лв.	0 лв.	0 лв.		-450 342 лв.
ФП	448 629 лв.	-188 000 лв.	1 136 316 лв.	479 033 лв.	0 лв.	0 лв.		-396 655 лв.
ФНПП	1 959 562 лв.	-938 500 лв.	2 393 664 лв.	1 189 637 лв.	0 лв.	0 лв.	501 531 лв.	318 566 лв.
ФЖМК	904 182 лв.	-380 000 лв.	1 303 089 лв.	997 596 лв.	0 лв.	0 лв.	272 113 лв.	490 802 лв.
ГТФ	826 758 лв.	-376 000 лв.	2 430 883 лв.	1 145 021 лв.	0 лв.	500 лв.		-834 603 лв.
БФ	1 193 915 лв.	-510 000 лв.	4 013 800 лв.	1 876 878 лв.	0 лв.	1 500 лв.		-1 451 507 лв.
ФзФ	498 450 лв.	-204 000 лв.	3 907 867 лв.	805 753 лв.	0 лв.	3 500 лв.		-2 804 164 лв.
ФХФ	442 960 лв.	-202 000 лв.	3 297 196 лв.	1 268 815 лв.	0 лв.	6 000 лв.		-1 781 420 лв.
ФМИ	1 925 509 лв.	-873 000 лв.	4 665 318 лв.	3 990 301 лв.	0 лв.	0 лв.	3 416 245 лв.	3 793 738 лв.
Богословски факултет	199 300 лв.	-85 000 лв.	716 583 лв.	263 392 лв.	0 лв.	0 лв.		-338 892 лв.
Медицински факултет	1 067 300 лв.	-415 000 лв.	694 077 лв.	1 816 520 лв.	0 лв.	0 лв.	3 121 022 лв.	4 895 765 лв.
ДЕПАРТАМЕНТИ	2 891 550 лв.	-284 000 лв.	4 398 979 лв.	932 028 лв.	50 000 лв.	0 лв.	460 081 лв.	-349 320 лв.
ДБО	2 341 550 лв.	-229 000 лв.	2 744 862 лв.	880 лв.	0 лв.	0 лв.		-631 431 лв.
ДИУУ	525 000 лв.	-52 500 лв.	872 911 лв.	360 469 лв.	0 лв.	0 лв.	460 081 лв.	420 138 лв.
Департамент Спорт	25 000 лв.	-2 500 лв.	781 206 лв.	570 679 лв.	50 000 лв.	0 лв.		-138 027 лв.
ЦЕНТРОВЕ	47 000 лв.	14 100 лв.	2 861 975 лв.	891 707 лв.	400 000 лв.	91 000 лв.	2 298 925 лв.	880 758 лв.
УЦИКТ	0 лв.	0 лв.	614 313 лв.	603 332 лв.	0 лв.	0 лв.		-10 981 лв.
ЦСВП "Ив. Дуйчев"	0 лв.	0 лв.	226 417 лв.	216 281 лв.	0 лв.	0 лв.		-10 136 лв.
ЦОУ	47 000 лв.	14 100 лв.	36 433 лв.	0 лв.	0 лв.	0 лв.	90 774 лв.	115 442 лв.
НЦПИ	0 лв.	0 лв.	308 700 лв.	0 лв.	400 000 лв.	0 лв.	275 527 лв.	366 827 лв.
Летен семинар по българистика	0 лв.	0 лв.	91 000 лв.	0 лв.	0 лв.	91 000 лв.		0 лв.
УЦУК	0 лв.	0 лв.	87 173 лв.	72 094 лв.	0 лв.	0 лв.		-15 080 лв.
Институт КОНФУЦИЙ в София	0 лв.	0 лв.	1 497 939 лв.	0 лв.	0 лв.	0 лв.	1 932 624 лв.	434 685 лв.
УЧЕБНО-НАУЧНИ БАЗИ	337 500 лв.	0 лв.	567 293 лв.	0 лв.	0 лв.	0 лв.	0 лв.	-229 793 лв.
УНБ "Проф. Цв. Бончев"	91 000 лв.	0 лв.	161 836 лв.	0 лв.	0 лв.	0 лв.		-70 836 лв.
ТД Китен	213 500 лв.	0 лв.	235 287 лв.	0 лв.	0 лв.	0 лв.		-21 787 лв.
УНБ Черноморец	11 000 лв.	0 лв.	54 245 лв.	0 лв.	0 лв.	0 лв.		-43 245 лв.
УНБ Синеморец	7 000 лв.	0 лв.	6 593 лв.	0 лв.	0 лв.	0 лв.		407 лв.
ОНИПСЦ "Родопи" и УНБ Широка Поляна	6 000 лв.	0 лв.	55 262 лв.	0 лв.	0 лв.	0 лв.		-49 262 лв.
УНБ Свети Влас (на ЮФ)	4 000 лв.	0 лв.	34 570 лв.	0 лв.	0 лв.	0 лв.		-30 570 лв.
Други бази - Елена, Земен ...	5 000 лв.	0 лв.	19 500 лв.	0 лв.	0 лв.	0 лв.		-14 500 лв.
МЕДИИ, КУЛТУРА, ИЗКУСТВО	30 700 лв.	-9 210 лв.	369 548 лв.	240 312 лв.	0 лв.	30 000 лв.	47 393 лв.	-30 353 лв.
Университетска телевизия	18 200 лв.	-5 460 лв.	105 254 лв.	84 109 лв.	0 лв.	0 лв.		-8 405 лв.
Университетско радио	12 500 лв.	-3 750 лв.	143 553 лв.	72 094 лв.	0 лв.	0 лв.		-62 709 лв.
Университетски културен център	0 лв.	0 лв.	41 374 лв.	36 047 лв.	0 лв.	0 лв.	27 691 лв.	22 364 лв.
Университетски музей	0 лв.	0 лв.	18 012 лв.	12 016 лв.	0 лв.	0 лв.	19 702 лв.	13 706 лв.
Университетски театър Алма Алтер	0 лв.	0 лв.	61 356 лв.	36 047 лв.	0 лв.	30 000 лв.		4 691 лв.
ОБСЛУЖВАЩИ ЗВЕНА	4 253 000 лв.	-592 500 лв.	13 838 138 лв.	6 821 169 лв.	0 лв.	1 512 992 лв.	3 816 455 лв.	1 972 978 лв.
Университетска библиотека	35 000 лв.	-10 500 лв.	1 653 810 лв.	1 297 687 лв.	0 лв.	0 лв.		-331 623 лв.
Унив. издателство с печатница	838 000 лв.	0 лв.	3 270 375 лв.	361 741 лв.	0 лв.	1 500 000 лв.		-570 634 лв.
Подделение СБО	2 130 000 лв.	-591 000 лв.	4 955 493 лв.	2 876 000 лв.	0 лв.	0 лв.	3 816 455 лв.	3 275 962 лв.
УБГ София, Варна, Балчик	1 250 000 лв.	9 000 лв.	1 672 719 лв.	0 лв.	0 лв.	12 992 лв.		-400 727 лв.
РЕКТОРАТ (Централна унив. Администрация)	0 лв.	0 лв.	2 285 741 лв.	2 285 741 лв.	0 лв.	0 лв.		0 лв.
НАУЧНОИЗСЛЕДОВАТЕЛСКИ ДЕЙНОСТИ	9 766 000 лв.	0 лв.	10 801 819 лв.	542 611 лв.	600 000 лв.	-1 511 500 лв.	8 367 215 лв.	6 962 508 лв.
научна дейност по Наредба 9 от 2003 г. на МОН	0 лв.	0 лв.	542 611 лв.	542 611 лв.	0 лв.	0 лв.		0 лв.
НИС	4 400 000 лв.	0 лв.	7 679 476 лв.	0 лв.	0 лв.	-11 500 лв.	5 852 583 лв.	2 561 606 лв.
проекти, програми	5 366 000 лв.	0 лв.	2 579 732 лв.	0 лв.	600 000 лв.	-1 500 000 лв.	2 514 633 лв.	4 400 901 лв.
ОБРАЗОВАТЕЛНИ ДЕЙНОСТИ	0 лв.	0 лв.	3 006 000 лв.	0 лв.	3 450 000 лв.	0 лв.	2 767 442 лв.	3 211 442 лв.
програма САСАКАВА	0 лв.	0 лв.	6 000 лв.	0 лв.	0 лв.	0 лв.		-6 000 лв.
програма ЕРАЗЪМ	0 лв.	0 лв.	3 000 000 лв.	0 лв.	3 450 000 лв.	0 лв.	1 786 311 лв.	2 236 311 лв.
завещание за ЮФ-661 317,26 щд.	0 лв.	0 лв.	0 лв.	0 лв.	0 лв.	0 лв.	981 130 лв.	981 130 лв.
ИНВЕСТИЦИОННИ ДЕЙНОСТИ, ПРОЕКТИ И ПРОГРАМИ	0 лв.	0 лв.	3 744 100 лв.	4 300 599 лв.	0 лв.	0 лв.	763 904 лв.	1 320 403 лв.
ФОНД за стратегическо развитие	0 лв.	0 лв.	744 100 лв.	1 300 599 лв.	0 лв.	0 лв.	763 904 лв.	1 320 403 лв.
Инв. програма "Растеж и устойчиво развитие на регионите"	0 лв.	0 лв.	3 000 000 лв.	3 000 000 лв.	0 лв.	0 лв.		0 лв.
ЦЕНТРАЛНИ УНИВЕРСИТЕТСКИ ДЕЙНОСТИ	1 219 385 лв.	8 629 610 лв.	10 029 013 лв.	13 341 013 лв.	-4 573 755 лв.	-133 992 лв.	-26 591 112 лв.	-18 137 865 лв.
Студентски съвет	0 лв.	166 117 лв.	148 758 лв.	0 лв.	0 лв.	-30 000 лв.	146 959 лв.	134 318 лв.
Общоуниверситетска партия	1 219 385 лв.	8 463 493 лв.	9 880 256 лв.	6 429 187 лв.	0 лв.	-103 992 лв.	-31 428 312 лв.	-25 300 494 лв.
разчети с МОН за субсидия, осигуровки и данъци	0 лв.	0 лв.	0 лв.	6 911 826 лв.	-4 573 755 лв.	0 лв.	4 690 241 лв.	7 028 312 лв.

